

Sminuzza

JOHNSON®

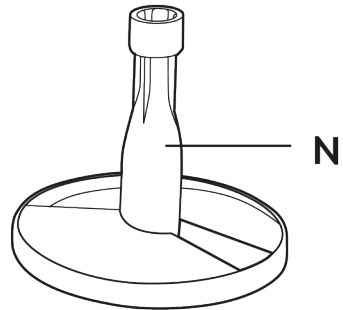
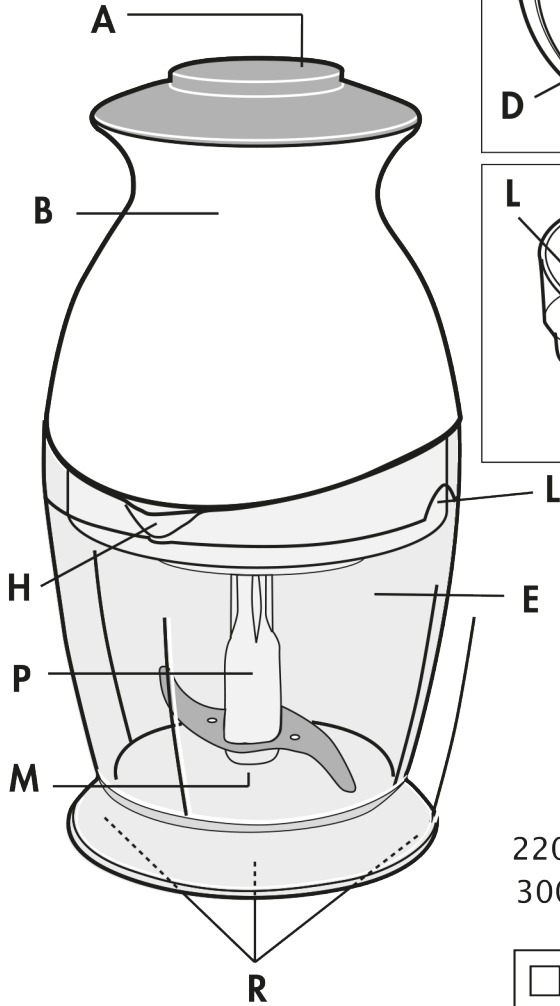
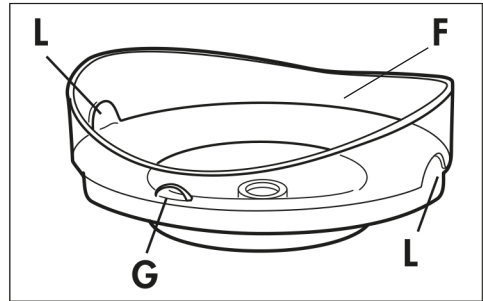
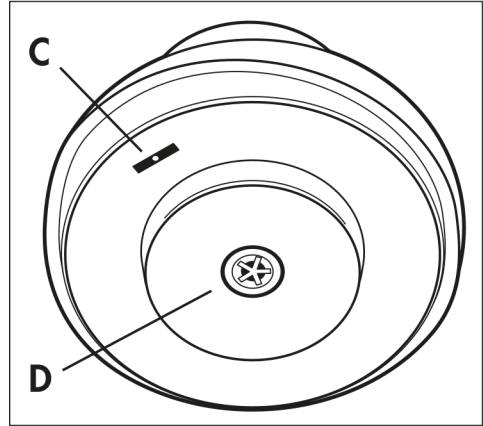
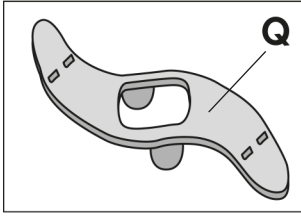


I

Trita & amalgama
ISTRUZIONI D'USO

GB

Chops & mixes
INSTRUCTIONS FOR USE



220-240 V~ 50/60 Hz
300 W kb 10 s



Video dimostrativo
Demonstration movie



AVVERTENZE GENERALI

Conservate con cura il presente manuale e leggetene attentamente le avvertenze; esse forniscono importanti indicazioni riguardanti la sicurezza, l'uso immediato e futuro dell'apparecchio.

ATTENZIONE:

Questo apparecchio può essere utilizzato da bambini dagli 8 anni in su e da persone con ridotte capacità fisiche, sensoriali o mentali o con mancanza di esperienza o conoscenza se a loro è stata assicurata un'adeguata sorveglianza oppure se hanno ricevuto istruzioni circa l'uso in sicurezza dell'apparecchio e hanno compreso i pericoli correlati. I bambini non devono giocare con l'apparecchio. Le operazioni di pulizia e di manutenzione non devono essere effettuate da bambini a meno che non abbiano più di 8 anni e siano sorvegliati. Mantenere l'apparecchio e il suo cavo fuori dalla portata dei bambini con meno di 8 anni.

Prima di cambiare un accessorio, di avvicinarsi alle parti in movimento o procedere con la pulizia, spegnere l'apparecchio con l'interruttore e staccare la spina.

Aspettare che le parti in movimento si arrestino, quindi procedere alla sostituzione dell'ac-

cessorio o alla pulizia.

Il mancato rispetto delle presenti istruzioni o il cattivo utilizzo del prodotto, possono causare ferite.

E' necessario prendere delle precauzioni quando si maneggiano le lame taglienti, in particolare quando si estrae la lama dalla sede, quando si procede alla sostituzione con altri accessori e durante la pulizia.

Evitare di toccare le lame AFFILATE, specialmente quando l'apparecchio è collegato alla rete elettrica.

Se le lame si inceppano, SCOLLEGARE L'APPARECCHIO prima di togliere gli ingredienti che le stanno inceppando: per questa operazione è consigliato usare una spatola.

Mai mettere le dita od altri oggetti nel contenitore quando l'apparecchio è in funzione. In caso di guasto o di cattivo funzionamento dell'apparecchio, spegnerlo e non manometterlo. Per l'eventuale riparazione rivolgersi solamente ad un centro di assistenza tecnica autorizzato.

Scollegare sempre l'apparecchio dall'alimentazione se lasciato incustodito e prima di montarlo, smontarlo o pulirlo e al termine del suo utilizzo.

Se il cavo di alimentazione è danneggiato, esso deve essere sostituito da un centro di assisten-

za tecnica autorizzato, in modo da prevenire ogni rischio.

L'apparecchio è destinato esclusivamente ad un uso in ambienti domestici.

Non rimuovere mai il coperchio del bicchiere del prodotto (ove presente) durante il funzionamento.

Non utilizzare l'apparecchio su superfici inclinate o instabili.

Non tirare il cavo di alimentazione o l'apparecchio stesso, per staccare la spina dalla presa di corrente.

Prestare attenzione affinché il cavo non venga a contatto con superfici calde, incandescenti, fiamme libere, pentole o altri utensili.

Spegnere l'apparecchio e scollegarlo dall'alimentazione prima di cambiare gli accessori oppure prima di avvicinarsi alle parti che sono in movimento quando funzionano.

Attendere sempre che le lame si arrestino del tutto prima di rimuovere il contenitore dal corpo motore.

Non utilizzare l'apparecchio con un qualsiasi accessorio montato a vuoto, o con accessori danneggiati, ma farli controllare o sostituirli con altri approvati.

Utilizzare solo gli accessori forniti con il prodotto per non compromettere la sicurezza di impiego.

Non lasciare il cibo all'interno del contenitore oltre il tempo necessario per la sua preparazione.

Fare attenzione se del liquido bollente viene versato nel robot da cucina o nel frullatore esso può essere espulso dall'apparecchio attraverso un improvviso getto di vapore.

Non utilizzare le parti di questo apparecchio nel forno a microonde (rischio contaminazione degli alimenti).

Questo apparecchio, adatto solo per uso non professionale, dovrà essere destinato solo all'uso per il quale è stato espressamente concepito, ovvero come tritatutto per uso domestico.

Ogni altro uso è da considerarsi improprio e pericoloso.

Il costruttore non può essere considerato responsabile per eventuali danni derivanti da usi impropri, errati ed irragionevoli. L'installazione dovrà essere effettuata secondo le prescrizioni del costruttore. Una errata installazione può causare danni a persone, animali, cose, il costruttore non può esserne ritenuto responsabile.

La sicurezza delle apparecchiature elettriche è garantita solo se queste sono collegate ad un impianto elettrico provvisto di idonea messa a terra secondo quanto stabilito dagli attuali

standard vigenti in materia di sicurezza elettrica.

Gli elementi dell'imballaggio (sacchetti in plastica, chiodi, polistirolo espanso, ecc.) non devono essere lasciati alla portata di bambini o incapaci in quanto rappresentano potenziali fonti di pericolo.

Prima di collegare l'apparecchio accertarsi che i dati di targa siano rispondenti a quelli della rete di distribuzione elettrica.

In caso di incompatibilità tra la presa e la spina rivolgersi a personale qualificato per le necessarie operazioni di adeguamento.

Non utilizzare adattatori, prese multiple e/o prolunghe.

Qualora il loro uso si rendesse indispensabile utilizzare esclusivamente materiale conforme alle vigenti norme di sicurezza ed aventi requisiti di compatibilità con apparecchio e rete di distribuzione elettrica.

Utilizzando l'apparecchio per la prima volta, assicurarsi di aver tolto ogni etichetta o foglio di protezione, tranne quelle recanti i dati tecnici o quelle con informazioni sul prodotto.

Se l'apparecchio è dotato di prese d'aria, assicurarsi che non vengano mai occluse nemmeno parzialmente e che non venga inserito alcun tipo di oggetto come aghi, spilli o similari. L'uso di qualsiasi apparecchio elettrico com-

porta l'osservanza di alcune regole fondamentali ed in particolare:

ATTENZIONE: Non immergere o bagnare l'apparecchio; non usarlo vicino ad acqua, in vasca, nel lavello o in prossimità di altro recipiente con liquidi.

Nel caso l'apparecchio dovesse cadere accidentalmente in acqua **NON** cercare di recuperarlo ma innanzitutto togliere immediatamente la spina dalla presa di corrente.

Successivamente portarlo in un centro assistenza qualificato per i necessari controlli.

Durante l'uso, l'apparecchio deve essere lontano da qualsiasi oggetto o sostanza infiammabile od esplosiva.

Non usare l'apparecchio vicino al lavandino pieno d'acqua.

Non toccare l'apparecchio con mani bagnate o umide.

Non usare l'apparecchio a piedi nudi.

Non tirare l'apparecchio o il cavo per staccare la spina dalla presa.

Non lasciare l'apparecchio esposto ad agenti atmosferici (pioggia, gelo, sole, ecc.).

Mai lasciare l'apparecchio alimentato incustodito.

Il cavo di alimentazione deve essere srotolato per tutta la sua lunghezza al fine di evitarne il surriscaldamento.

Il cavo di alimentazione non deve essere avvicinato a fonti di calore e/o superfici taglienti, fiamme libere, pentole e altri utensili. NON utilizzare in prossimità del piano cottura della cucina.

NON usare l'apparecchio vicino al lavandino pieno d'acqua. Durante l'uso l'apparecchio deve essere posto in modo che non possa cadere nel lavandino.

Eventuali manomissioni o interventi effettuati da personale non qualificato fanno decadere i diritti di garanzia.

Per pulire l'apparecchio usare solo un panno morbido e non abrasivo.

Quando l'apparecchio, risulta inutilizzabile e si desidera eliminarlo, asportarne i cavi e smaltirlo presso un ente qualificato al fine di non contaminare l'ambiente. Verificare periodicamente il buono stato dell'apparecchio e dei componenti; in caso di dubbio rivolgersi ad un centro assistenza autorizzato.

Non tirare il cavo di alimentazione per spostare l'apparecchio o per staccare la spina dalla presa.

E' assolutamente vietato smontare o riparare l'apparecchio per pericolo di shock elettrico; se necessario rivolgersi al rivenditore o centro assistenza.

L'apparecchio non deve essere fatto funziona-

re con dei temporizzatori esterni o altri dispositivi separati di controllo remoto.

La spina del cavo di alimentazione, in quanto utilizzata come dispositivo di disconnessione, deve essere sempre facilmente raggiungibile.

L'apparecchio non deve essere lasciato incustodito mentre è collegato all'alimentazione.

L'apparecchio non deve essere usato dopo una caduta se danneggiato.

L'apparecchio è stato dotato di una chiusura di sicurezza che ne evita il funzionamento se gli accessori sono stati montati in modo sbagliato o che non siano proprio stati montati.

Mai usare gli accessori per spegnere o accendere l'apparecchio.

Non togliere gli accessori dall'unità motore quando l'apparecchio è in funzione.

Non eccedere con le quantità ed i tempi di preparazione.

Lasciare che gli ingredienti caldi si raffreddino prima di tritarli o metterli nel contenitore (temperatura massima 40°C/104°F).

Mai immergere l'unità motore in acqua o qualsiasi altro liquido, non risciacquare sotto il rubinetto, usare un panno umido.

Non immergere mai l'apparecchio in liquidi bollenti.

Non utilizzare il tritatutto con solo alimenti liquidi.

ATTENZIONE: lavare accuratamente le parti destinate al contatto con gli alimenti prima dell'utilizzo.

ATTENZIONE: La durata di funzionamento non deve eccedere 10 s

Non utilizzare il tritatutto con solo alimenti liquidi.

Non fissare interruttori di sicurezza con nastro adesivo, pericolo di incendio.

ATTENZIONE:

Le parti in plastica del prodotto non sono coperte da garanzia.

Se nel prodotto vi sono parti in vetro, queste non sono coperte da garanzia.

ATTENZIONE:


I danni del cavo di alimentazione, derivanti dall'usura non sono coperti da garanzia; l'eventuale riparazione sarà pertanto a carico del proprietario.

ATTENZIONE:

Se si rendesse necessario portare o spedire l'apparecchio al centro assistenza autorizzato, si raccomanda di pulirlo accuratamente in tutte le sue parti.

Se l'apparecchio risultasse anche minimamente sporco o incrostato o presentasse depositi calcarei, depositi di polvere o altro; esternamente o internamente: per motivi igienico-sanitari, il centro assistenza respingerà l'apparecchio stesso senza visionarlo.



Il simbolo  sul prodotto o sulla confezione indica che il prodotto non deve essere considerato come un normale rifiuto domestico, ma deve essere portato nel punto di raccolta appropriato per il riciclaggio di apparecchiature elettriche ed elettroniche. Provvedendo a smaltire questo prodotto in modo appropriato, si contribuisce a evitare potenziali conseguenze negative per l'ambiente e per la salute, che potrebbero derivare da uno smaltimento inadeguato del prodotto. Per informazioni più dettagliate sul riciclaggio di questo prodotto, contattare l'ufficio comunale, il servizio locale di smaltimento rifiuti o il negozio in cui è stato acquistato il prodotto.

COMPONENTI

- A. Pulsante di avviamento
- B. Corpo motore
- C. Sistema di sicurezza anti accensione accidentale
- D. Innesto terminali
- E. Tazza
- F. Coperchio tazza
- G. Dentino di sicurezza
- H. Beccuccio
- L. Sagome blocca coperchio
- M. Perno centra accessori
- N. Disco circolare
- P. Lame in acciaio
- Q. Proteggi lame in gomma
- R. Piedini antiscivolo in gomma

Estrarre dalla confezione le parti dell'apparecchio e smaltire le componenti dell'imballaggio secondo le indicazioni di legge. Controllare che il prodotto sia integro e che tutte le componenti siano presenti. In caso di evidenti anomalie o danni da trasporto non utilizzare l'apparecchio, ma rivolgersi al rivenditore o ad un centro assistenza autorizzato.

PRIMO UTILIZZO

Al primo utilizzo dell'apparecchio, lavare con cura tutte le parti che vanno a contatto con gli alimenti, come spiegato nel paragrafo "PULIZIA".

MONTAGGIO E FUNZIONAMENTO

Estrarre dalla confezione tutte le componenti dell'apparecchio, facendo attenzione nel maneggiare le lame (P).

Con spina disinserita dalla rete elettrica, posizionare la tazza (E) su un piano stabile, non inclinato e termoresistente.

Inserire l'accessorio scelto sul perno centrale (M) della tazza (E).

Utilizzare il disco circolare (N) per amalgamare e mescolare creme, maionese, salse, omogeneizzati, ecc.

Utilizzare le lame in acciaio (P) per tritare e sminuzzare carne, frutta secca, verdure, formaggio, ecc.

Il sistema di sicurezza dell'apparecchio impedisce l'accensione accidentale a tazza aperta o con le parti montate in

modo non corretto.

Attenzione:

Prima di posizionare le lame (P), maneggiandole con cura, togliere la loro protezione in gomma (Q).

Posizionare il coperchio (F) facendo coincidere le sagome blocca coperchio (L) della tazza con quelle del coperchio (F).

Posizionare il corpo motore (B) sul coperchio (F) facendo coincidere i dentini di sicurezza (G) con il loro alloggiamento posto sotto la base motore.

Inserire la spina in una presa di corrente elettrica idonea a riceverla.

Impugnando la base motore (B) avviare l'apparecchio premendo il maxi pulsante (A), dopo avere inserito gli ingredienti tagliati in piccole porzioni nella tazza (E). Rilasciando la pressione sul maxi pulsante (A) si interrompe la rotazione dell'accessorio montato (P o N).

Raggiunta la consistenza desiderata dell'alimento lavorato, rilasciare il maxi pulsante (A) ed estrarre la spina dalla presa di corrente elettrica.

Per un uso corretto dell'apparecchio rispettare i tempi massimi di utilizzo consentiti:

10 s di lavoro

2 min di pausa

per un massimo di 3 cicli.

Se la lavorazione dell'alimento non è ultimata lasciare raffreddare completamente l'apparecchio prima di procedere con un nuovo ciclo di lavorazione.

Per accedere all'alimento lavorato, rimuovere il corpo motore (B), il coperchio (F) e l'accessorio utilizzato (P o N).

Terminato l'uso prima di riporre l'apparecchio pulire tutte le sue parti.

CONTATTO CON GLI ALIMENTI

La tabella riporta:

- le parti dell'apparecchio che possono venire a contatto con gli alimenti
 - gli alimenti che possono essere utilizzati
 - il tempo massimo che gli alimenti possono restare in contatto con le parti dell'apparecchio destinate a tale scopo
 - la temperatura massima consentita degli alimenti utilizzati
- Per un uso corretto rispettare le indicazioni della tabella:

Parti apparecchio destinati al contatto con gli alimenti	Alimenti consentiti	Tempo max. consentito di contatto con gli alimenti	Temperatura max. consentita degli alimenti
Tazza (E)	Tutti	5 min.	Non sup. 40°C
Coperchio tazza (F)	Tutti	5 min.	Non sup. 40°C
Disco circolare (N)	Tutti	5 min.	Non sup. 40°C
Lama acciaio (P)	Tutti	5 min.	Non sup. 40°C

PULIZIA

Spegnere sempre il tritatutto rilasciando il maxi pulsante (A) e staccare il cavo di alimentazione dalla presa di corrente elettrica.

Pulire il corpo motore (B) con un panno umido, non immergerlo in acqua o altri liquidi e non lavarlo in lavastoviglie o sotto il rubinetto.

La tazza (E), il coperchio (F) e gli accessori (P o N) possono essere lavati a mano con acqua tiepida e detersivo o in lavastoviglie nel ripiano superiore.

Prestare molta attenzione durante il lavaggio delle lame in acciaio (P), sono molto affilate e taglienti.

Non usare pagliette o prodotti abrasivi sulle parti in plastica o in metallo.

Non tentare di affilare le lame in acciaio (P).

Prima di riporre il robot da cucina assicurarsi che sia completamente asciutto, compresi gli accessori.

CARATTERISTICHE DI SICUREZZA

Grazie ad un elaborato sistema di sicurezza dell'apparecchio, nel momento in cui il corpo motore (B) viene separato dalla tazza (E), l'unità smette di funzionare immediatamente.

I piedini anti scivolo in gomma (R) della tazza (E) assicurano una elevata stabilità all'apparecchio.

GB GENERAL WARNINGS

Keep this manual carefully and carefully read the warnings; they provide important information regarding safety, immediate and future use of the device.

ATTENTION:

This appliance can be used by children aged 8 and over and by people with reduced physical, sensory or mental abilities or with a lack of experience or knowledge if they have been ensured adequate supervision or if they have received instructions on use in appliance safety and have understood the related dangers. Children must not play with the appliance. Cleaning and maintenance operations must not be carried out by children unless they are over 8 years old and are supervised. Keep the appliance and its cable out of the reach of children under 8 years old.

Before changing an accessory, approaching moving parts or cleaning, turn off the appliance with the switch and unplug. Wait for the moving parts to stop, then proceed to replace the accessory or clean.

Failure to comply with these instructions or misuse of the product, can cause injuries. Precautions must be taken when handling the

cutting blades, particularly when removing the blade from its seat, when replacing it with other accessories and during cleaning.

Avoid touching the SHARP blades, especially when the appliance is connected to the electricity grid.

If the blades jam, DISCONNECT THE APPLIANCE before removing the ingredients that are jamming them: for this operation it's recommended to use a spatula.

Never put your fingers or other objects in the container when the appliance is in operation

In the event of a breakdown or malfunction of the appliance, turn it off and do not tamper with it. For any repairs, contact an authorized technical assistance center only.

Always disconnect the appliance from the power supply if left unattended and before assembling, disassembling or cleaning it and at the end of its use.

If the power supply cable is damaged, it must be replaced by an authorized technical assistance center, in order to prevent any risk.

The appliance is intended exclusively for use in domestic environments.

Never remove the lid of the product cup (where present) during operation.

Do not use the appliance on inclined or unstable surfaces.

Do not pull the power cord or the appliance itself to remove the plug from the socket.

Take care that the cable does not come into contact with hot, incandescent surfaces, open flames, pots or other utensils.

Turn off the appliance and disconnect it from the power supply before changing accessories or before approaching the parts that are in motion when they work.

Always wait for the blades to stop completely before removing the container from the motor body.

Do not use the appliance with any accessory mounted empty, or with damaged accessories, but have them checked or replace them with approved ones.

Use only the accessories supplied with the product if present so as not to compromise safety of use.

Do not leave the food inside the container beyond the time necessary for its preparation.

Be careful if boiling liquid is poured into the food processor or blender, it can be expelled from the appliance through a sudden jet of steam.

Do not use parts of this appliance in the microwave oven (food contamination risk).

This appliance, suitable only for non-profes-

sional use, must only be used for the use for which it was expressly designed, or as a chopper for home use.

Any other use is to be considered improper and dangerous.

The manufacturer cannot be held responsible for any damage resulting from improper, incorrect and unreasonable use. The installation must be carried out according to the manufacturer's requirements. Incorrect installation can cause damage to people, animals, things, the manufacturer cannot be held responsible. The safety of electrical equipment is guaranteed only if they are connected to an electrical system equipped with suitable grounding in accordance with the current standards in force on electrical safety.

The packaging elements (plastic bags, nails, expanded polystyrene, etc.) must not be left within the reach of children or incapable ones as they represent potential sources of danger. Before connecting the appliance, make sure that the data on the plate correspond to those of the electrical distribution network.

In case of incompatibility between the socket and the plug, contact qualified personnel for the necessary adjustment operations

Do not use adapters, multiple sockets and / or extensions.

If their use is essential, use only material compliant with current safety standards and having compatibility requirements with the appliance and electrical distribution network.

When using the appliance for the first time, make sure you have removed any protective label or sheet, except those bearing technical data or those with product information.

If the appliance is equipped with air vents, make sure that they are never obstructed, even partially, and that no type of object such as needles, pins or the like is inserted.

The use of any electrical appliance requires the observance of some fundamental rules and in particular: **ATTENTION:** Do not immerse or wet the device; do not use it near water, in tubs, sinks or near other containers with liquids. Should the appliance accidentally fall into water, **DO NOT** try to recover it but first remove the plug from the socket immediately.

Then take it to a qualified service center for the necessary checks

During use, the appliance must be away from any flammable or explosive object or substance.

Do not use the appliance near the sink full of water.

Do not touch the appliance with wet or damp hands.

Do not use the appliance with bare feet.

Do not pull the appliance or the cable to remove the plug from the socket.

Do not leave the device exposed to atmospheric agents (rain, frost, sun, ecc.).

Never leave the powered appliance unattended

The power cable must be unwound along its entire length in order to avoid overheating.

The power cord must not be placed near heat sources and / or sharp surfaces, open flames, pots and other utensils. DO NOT use near the kitchen hob.

DO NOT use the appliance near the sink full of water. During use, the appliance must be placed so that it cannot fall into the sink.

Any tampering or interventions carried out by unqualified personnel will invalidate the warranty rights.

To clean the device, use only a soft, non abrasive cloth.

When the device is unusable and you want to eliminate it, remove the cables and dispose of it at a qualified entity in order not to contaminate the environment.

Periodically check the good condition of the appliance and components; in case of doubt, contact an authorized service center.

Do not pull the power cord to move the appliance or to remove the plug from the socket.

It is absolutely forbidden to disassemble or repair the appliance due to the danger of electric shock; if necessary, contact your dealer or service center.

The appliance must not be operated with external timers or other separate remote control devices. The plug of the power supply cable, as it is used as a disconnecting device, must always be easily accessible.

The appliance must not be left unattended while it is connected to the power supply.

The appliance must not be used after a fall if damaged.

The appliance has been equipped with a safety lock that prevents it from functioning if the accessories have been mounted incorrectly or have not been mounted at all.

Never use the accessories to turn the appliance off or on.

Do not remove the accessories from the motor unit when the appliance is running.

Do not exceed with the quantities and preparation times.

Allow the hot ingredients to cool before chopping or placing them in the container (maximum temperature 40°C/104°F).

Never immerse the motor unit in water or any other liquid, do not rinse under the tap, use a damp cloth.

Never immerse the appliance in boiling liquids.
Do not use the chopper with liquid food only.
ATTENTION: carefully wash the parts intended for contact with food before use

ATTENTION: The duration of operation must not exceed 10 s

Do not use the food processor with liquid food only.
Do not fix safety switches with adhesive tape, fire hazard.

ATTENTION:

The plastic parts of the product are not covered by the warranty.
If the product contains glass parts, they are not covered by the warranty.


ATTENTION:

Damage to the power cable, due to wear, is not covered by the warranty; any repairs are therefore the responsibility of the owner.

ATTENTION:

If it is necessary to bring or send the appliance to the authorized service center, it is recommended to carefully clean all its parts.
If the appliance is even minimally dirty or encrusted or has limescale deposits, dust deposits or other; externally or internally: for health and hygiene reasons, the service center will reject the device itself without viewing it.



The symbol  on the product or on the packaging indicates that the product must not be considered as normal household waste, but must be taken to the appropriate collection point for the recycling of electrical and electronic equipment. By disposing of this product appropriately, you help avoid potential negative consequences for the environment and health, which could result from inappropriate disposal of the product. For more detailed information on recycling this product, contact the municipal office, the local waste disposal service or the shop where the product was purchased.

COMPONENTS

- A. Start button
- B. Motor body
- C. Accidental ignition safety system
- D. Terminal connection
- E. Cup
- F. Cup lid
- G. Safety tooth
- H. Spout
- L. Cover locks templates
- M. Pin centers accessories
- N. Circular disc
- P. Steel blades
- Q. Rubber blade protector
- R. Non-slip rubber feet

Remove the appliance parts from the package and dispose of the packaging components according to the law. Check that the product is intact and that all components are present. In the event of obvious anomalies or transport damage, do not use the appliance, but contact the retailer or an authorized service center.

FIRST USE

When using the appliance for the first time, carefully wash all the parts that come into contact with food as explained in the "CLEANING" paragraph

ASSEMBLY AND OPERATION

Remove all the components of the appliance from the package, being careful in handling the blades (P).

With the plug disconnected from the mains, place the cup (E) on a stable, non-inclined and heat-resistant surface.

Insert the chosen accessory on the central pin (M) of the cup (E).

Use the circular disc (N) to blend and mix creams, mayonnaise, sauces, baby food, etc.

Use the steel blades (P) to chop and shred meat, nuts, vegetables, cheese, etc.

The safety system of the appliance prevents accidental ignition with the cup open or with the parts assembled incorrectly.

Attention:

Before positioning the blades (P), handling them with care, remove their rubber protection (Q).

Position the lid (F) making the lid locking shapes (L) of the cup coincide with those of the lid (F).

Position the motor body (B) on the cover (F) making the safety teeth (G) coincide with its housing located under the motor base.

Insert the plug into an electrical socket suitable for receiving it.

Holding the motor base (B) start the appliance by pressing the maxi button (A), after having inserted the ingredients cut into small portions into the cup (E) Releasing the pressure on the maxi button (A) stops rotation of the accessory mounted (P or N).

Once the desired consistency of the processed food has been reached, release the maxi button (A) and remove the plug from the electrical outlet.

For correct use of the device, respect the maximum permitted use times:

10s working

2 min pause

for up to 3 cycles.

If food processing is not completed, allow the appliance to cool completely before proceeding with a new processing cycle.

To access the processed food, remove the motor body (B), the lid (F) and the accessory used (P or N).

After use, before putting the appliance away, clean all its parts.

CONTACT WITH FOOD

The table shows:

- parts of the appliance that may come into contact with food
- the foods that can be used
- the maximum time that food can remain in contact with the parts of the appliance intended for this purpose
- the maximum permitted temperature of the food used

For correct use, follow the instructions in the table:

Appliance parts intended for contact with food	Foods allowed	Max time allowed to contact with food	Max temperature allowed by foods
bowl (E)	All	5 min.	Not sup. 40°C
bowl lid (F)	All	5 min.	Not sup.. 40°C
Circular disc (N)	All	5 min.	Not sup. 40°C
Steel blade (P)	All	5 min.	Not sup. 40°C

CLEANING

Always switch off the chopper by releasing the maxi button (A) and unplug the power cord from the electrical outlet.

Clean the motor body (B) with a damp cloth, do not immerse it in water or other liquids and do not wash it in the dishwasher or under the tap.

The cup (E), the lid (F) and the accessories (P or N) can be washed by hand with lukewarm water and detergent or in the dishwasher on the upper shelf.

Be very careful when washing the steel blades (P), they are very sharp and sharp.

Do not use scouring pads or abrasive products on plastic or metal parts.

Do not attempt to sharpen the steel blades (P).

Before storing the food processor make sure it is completely dry, including accessories.

SAFETY FEATURES

Thanks to an elaborate safety system of the appliance, the moment the motor body (B) is separated from the bowl (E), the unit stops working immediately.

The anti-slip rubber feet (R) of the cup (E) ensure high stability of the appliance.

GARANZIA

La durata della garanzia decorre dalla data di acquisto dell'apparecchio, comprovata dal timbro del rivenditore e cessa dopo il periodo prescritto anche se l'apparecchio non é stato usato. Rientrano nella garanzia tutte le sostituzioni o riparazioni che si rendessero necessarie per difetti di materiale o di fabbricazione. La garanzia decade qualora l'apparecchio venga manomesso o quando il difetto sia dovuto ad uso improprio. Le sostituzioni o le riparazioni contemplate nella garanzia vengono effettuate gratuitamente per merce resa franco nostri centri assistenza. Sono a carico dell'utente le sole spese di trasporto. Le parti o gli apparecchi sostituiti diventano di nostra proprietà.

GUARANTEE

The validity of the guarantee starts from the purchasing date certified by the seller's stamp and expires at the end of the indicated period, even when the device has not been used. The guarantee covers all substitutions or repairs due to material or manufacturing defects. The guarantee has no validity in case of device tampering or when the defect is due to incorrect or improper use of the same. Substitutions and repair covered by the guarantee are made free of any charge for goods delivered free our service company representative. Only the freight will be at buyer's expense. All replaced parts or devices will become our property.

GARANZIA GUARANTEE

GARANZIA GUARANTEE

2 ANNI YEARS

JOHNSON® S.r.l

V.le Kennedy,596 - 21050 Marnate (VA) Italy - Tel. +39 0331 389007
internet: www.johnson.it - e-mail: com@johnson.it

Mod. Sminuzza

Compilare all'atto dell'acquisto
Check before purchasing

DATA ACQUISTO
PURCHASE DATE

Allegare scontrino fiscale con timbro del rivenditore
Seller's stamp

La presente garanzia non é valida se incompleta
This certificate of guarantee has to be dulyfilled
in to be valid

Mod. Sminuzza

DATA ACQUISTO
PURCHASE DATE

DATA RIPARAZIONE
REPAE DATE

TIMBRO CENTRO ASSISTENZA
AFTER SALES SERVICE CENTER STAMP